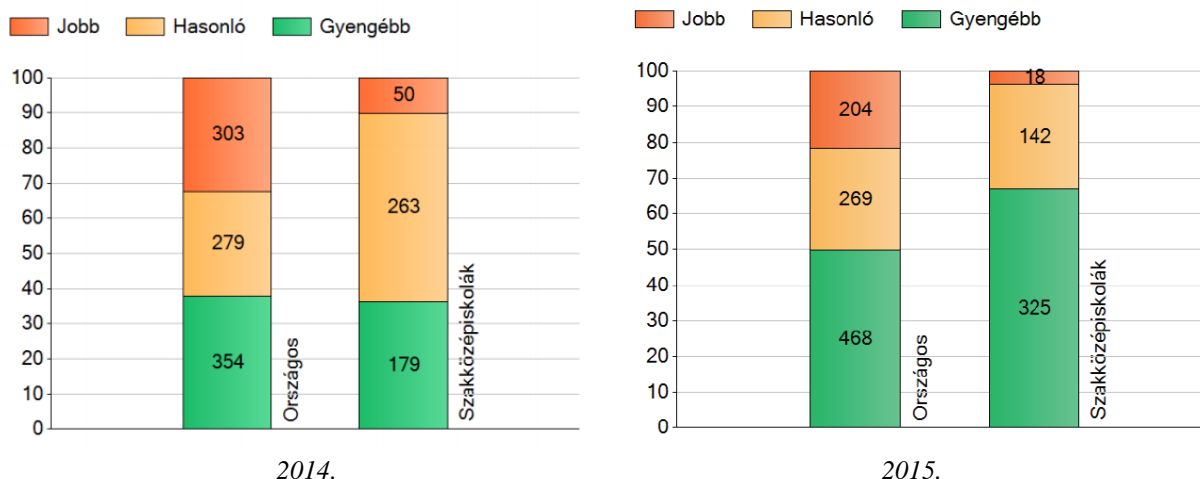


AZ ORSZÁGOS KOMPETENCIAMÉRÉSRŐL, A HSZC NÁVAY LAJOS SZAKGIMNÁZIUMA, SZAKKÖZÉPISKOLÁJA ÉS KOLLÉGIUMA 2015. ÉVI EREDMÉNYRŐL

SZÖVEGÉRTÉS

A 2015. évi mérésben szövegértésből tanulók átlageredménye 1656 pont, a szakközépiskolák országos átlaga 1601 pont. Tehát tanulók az országos átlagnak megfelelően teljesítettek.

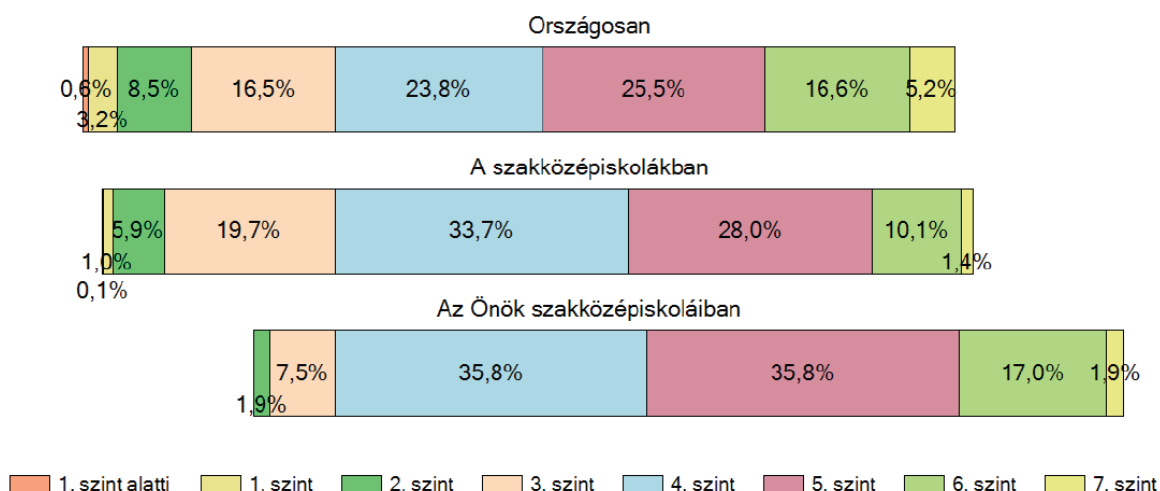


A tanulókat teljesítményük alapján 1-7. képesszintekbe sorolják. A leggyengébben teljesítő tanulók az 1. szinten, a legjobban teljesítők a 7. szinten vannak.

Szövegértésből minden tanulónk legalább 2. szinten teljesített. A 2. szinten is a felső határon teljesítettek.

Országosan a szakközépiskolákban a tanulók 1,1%-a 2-es szint alatt, 5,9% 2-es szinten teljesített. Ehhez képest a mi diákjaink a 2-es szinten csak 1,9%, az alatti pedig senki sem teljesített.

Ezt jól szemlélteti következő ábra az országos jelentésből:



A tanulók képesszintek szerinti százalékos megoszlása szövegértésből

A 4. 5. illetve 6. szinten jelentősen felül múltuk az országos átlagot, de még a szakközépiskolai átlagokat is. A 7. szinten a szakközépiskolák átlagánál jobban teljesítettek diákjaink.

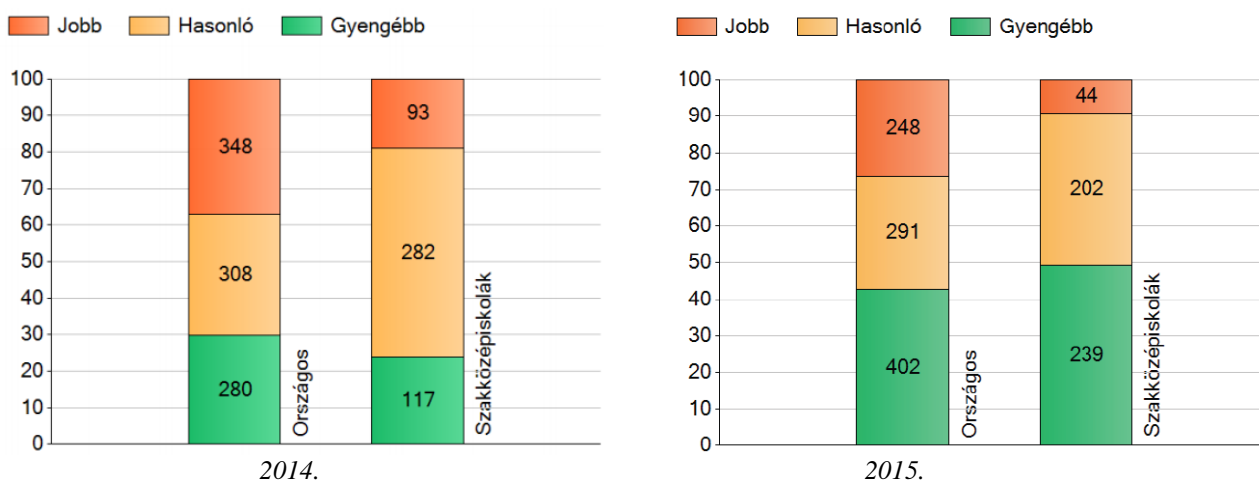
Intézményünkben a szakközépiskolákra megadott becslés alapján 1626 pont az elvárható eredmény szövegértésből, ezzel szemben tanulóinknak 1656 pont az átlaga. Szövegértésből azt állapította meg az országos elemzés, hogy iskolánk eredménye az elvárható eredménytől nem különbözik szignifikánsan, de mégis jobban teljesített.

Telephelyük 2015-ös átlageredménye	1656
A telephely tanulóinak 2013-as átlageredménye	1582
Várható eredmény az összes telephelyre illesztett regressziós egyenes alapján	1626

MATEMATIKA

A 2015. évi mérésben matematikából az átlageredményünk 1663 pont, ugyanakkor a szakközépiskolák országos átlaga 1633 pont, míg az országos átlag 1645 pont. Tanulóink tehát az országos átlagnak megfelelően teljesítettek.

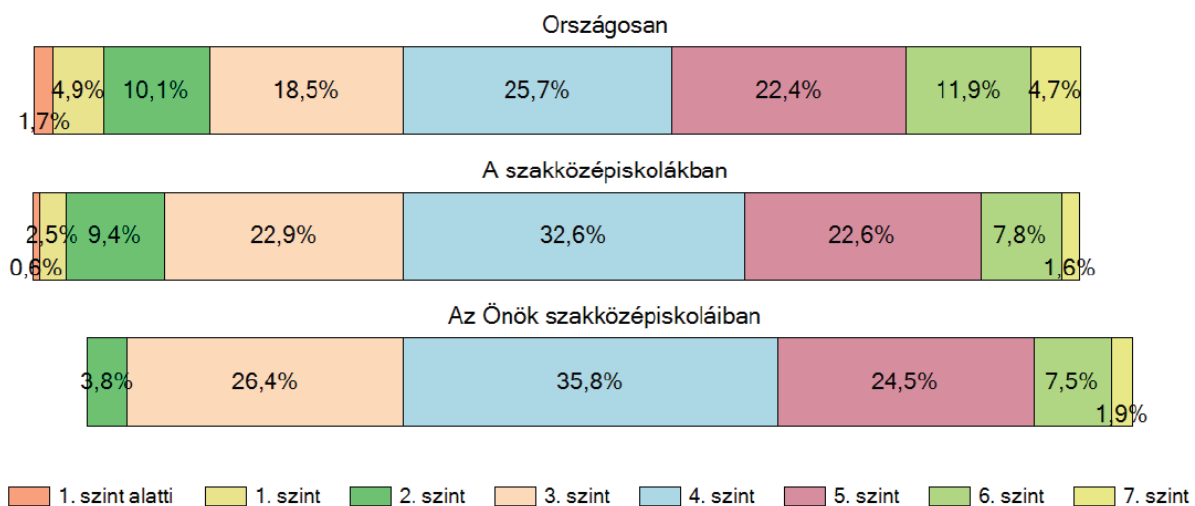
Mint azt a korábbi évek eredményei is mutatják, hogy iskolánk előkelő helyen áll a nálunk szignifikánsan jobban, hasonlóan, illetve a gyengébben teljesítő iskolák között.



A tanulókat teljesítményük alapján 1-7. képesszintekbe sorolják. A leggyengébben teljesítő tanulók az 1. szinten, a legjobban teljesítők a 7. szinten vannak.

Amíg országosan a tanulók 17%-a, országosan a szakközépiskolákban a tanulók 12,5%-a a 3-as szint alatt teljesít, addig a mi diákjaink közül csak 3,8%. A 3., 4. és 5. szinten teljesítő tanulók száma magasabb a szakközépiskolai átlagnál, de még az országos átlagnál is. 6-7. szinten hasonlóan teljesítettek diákjaink, mint más szakközépiskolákban.

Ezt jól szemlélteti következő ábra az országos jelentésből:



A tanulók képességszintek szerinti százalékos megoszlása matematikából

Intézményünkben a szakközépiskolákra megadott becslés alapján 1680 pont a várható eredmény. Tanulóinknak 1663 pont az átlaga. Matematikából azt állapította meg az országos elemzés, hogy diákjaink teljesítménye nem különbözik szignifikánsan az elvárt eredménytől.

Telephelyük 2015-ös átlageredménye	1663
A telephely tanulóinak 2013-as átlageredménye	1656
Várható eredmény az összes telephelyre illesztett regressziós egyenes alapján	1680